

# 컴퓨터에서 학습하는 방법

스피드 암산셈 ([www.amsansem.com](http://www.amsansem.com)) 홈페이지에서 로그인하기

① 검색창에서 홈페이지 불러오기 🔍 “스피드 암산셈”이라고 검색



② 스피드암산셈 홈페이지에서 로그인



※ 홈페이지 화면이 정상적으로 나타나지 않는 경우는,



어도비 플래시 플레이어 다운로드 센터 [get.adobe.com/kr/flashplayer/](http://get.adobe.com/kr/flashplayer/)

Adobe Flash Player, 재생 플러그인, 설치 방법, 다운로드 제공.

을 클릭하여 컴퓨터에 다운받아

설치하면, 플래시 파일을 지원 받아 홈페이지를 이용하실 수 있습니다.

## 기초과정 학습

① 로그인한 후, 기초과정 학습은 “온라인학습”을 클릭하여 학습합니다.

주산N암산 (온주운지법을 이용한 온라인 주산학습 시스템 및 제공방법) | HOME | NOTICE | CONTACT US | 로그아웃

Speed  
**AMSANSEM**  
EDUCATION

한국교육의 꿈과 미래를 키워나가는  
스피드 암산셈

암산셈교육 | 커뮤니티 | 등록·안내 | 암산셈교실 | 내정보 | 관리자페이지

MEMBERS LOG-IN  
박 (nb)님  
방문을 환영합니다.  
· 학년 : 1 학년  
가맹점 : 한빛가맹점  
담당선생님 : 박

학습성적보기

온라인 학습 ONLINE STUDY  
기초과정/숙달과정 학습을진도표에 따라, 공부할 수 있는 공간입니다.

기초 학습 보기  
동영상 강의 / 7단계 운주 운지법 / 기초6단계 학습 보기  
기초부터 체계적으로 배울 수 있습니다

Notice 공지사항  
스마트폰 테블릿P... [2019.03.07]  
스마트폰 또는 테블릿PC에서, "주산N 암산" 어플을 설치하여 ...

Free board 자유게시판  
우리들의 공간 이... [2016.10.30]  
전국의 스피드 암산셈 학생 여러분! < 우리들의 공간> 하

② 암산셈교실에서, 기본운주법 또는 선주법을 선택하여 차시별로 학습합니다.

※ 기본 운주법으로 학습하되, 지도교사에 따라 선주법으로 학습할 수 있습니다.

주산N암산 | HOME | NOTICE | CONTACT US | 로그아웃

스피드 암산셈은 7단계 운주운지법과  
기초 6단계 학습방법으로 지도합니다.

암산셈교육 | 커뮤니티 | 등록·안내 | 암산셈교실 | 내정보 | 관리자페이지

암산셈 교실  
● 기본운주법  
○ 선주법

Amsansem Classroom

● 온라인학습  
기초과정  
● 기초 학습 보기  
● 플래쉬 학습  
● 평가 학습  
● 한국평생능력평가원  
검정시험문제

HOME | 암산셈 교실 | 온라인학습

기초과정 온라인학습  
학습 단계별로 순서에 맞추어 차례대로 클릭하면서 학습하면 됩니다.  
학습 방법 안내 | 학습 지침서

1. 주판셈의 기본원리

1교시 | 2교시 | 3교시

## 숙달과정 학습

- ① 숙달과정 학습은 기초과정이 끝나고, 10급부터 학습을 하면 됩니다.
  - ※ 급수연습은,  
(사)한국평생능력평가원 검정시험문제를 중심으로 학습을 하면 됩니다.
  - ※ 그 밖에 다양한 학습프로그램이 있습니다.  
여러 가지 학습프로그램을 이용하여 학습을 하면 되는데,  
지도교사의 학습지시에 의해서 학습을 하여야 체계적으로 배울 수 있습니다.

암산셈교육 | 커뮤니티 | 등록·안내 | 암산셈교실 | 내정보 | 관리자페이지

암산셈 교실  기본운주법  선주법

Amsansem Classroom

- 온라인학습
- 기초 학습 보기
- 플래쉬 학습
- 평가 학습
- 한국평생능력평가원 검정시험문제**
- 교재학습

HOME > 암산셈 교실 > 한국평생능력평가원 검정시험문제

한국평생능력평가원  
검정시험문제

한국평생능력평가원 IBT암산 자격 검정시험을 대비해서,  
학습을 할 수 있는 공간입니다.

1종목 가감산(덧셈, 뺄셈) 암산

2종목 플래쉬 암산

3종목 승산(곱셈) 암산

4종목 제산(나눗셈) 암산

한국평생능력평가원과 함께하는  
수리능력(IBT 암산)인증시험

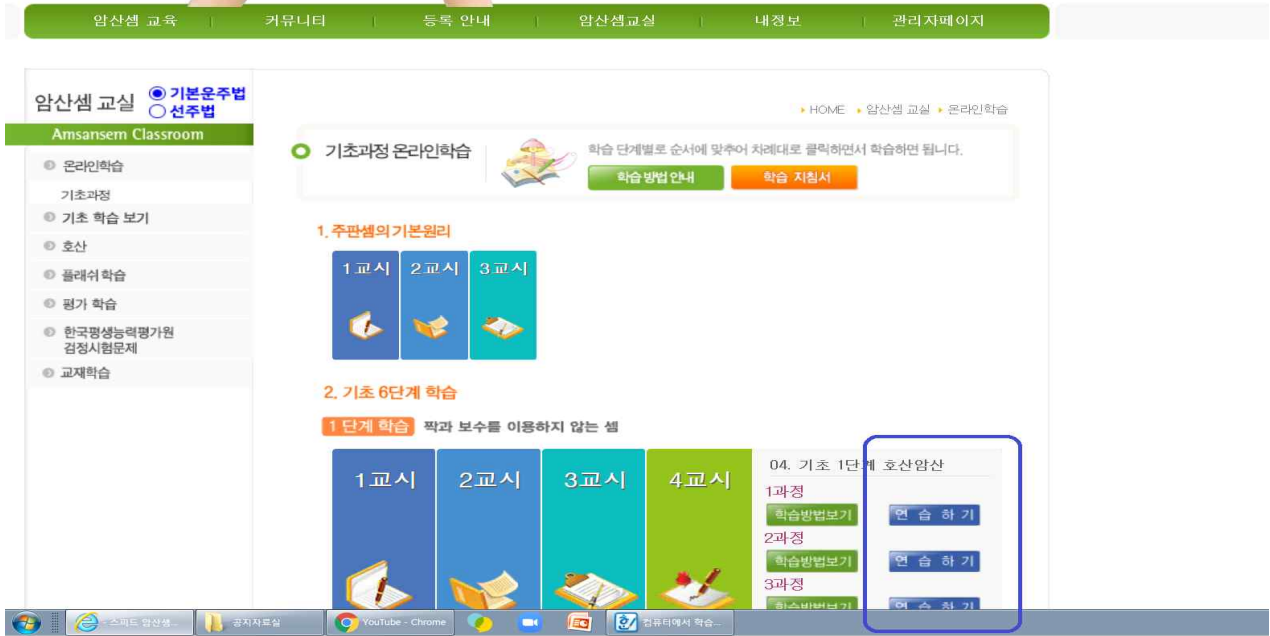
- ② 급수연습은, 지도 선생님의 지도 방법에 의해서 학습을 하여야 합니다.  
계획이 없이 학생 마음대로 급수연습을 마음대로 선택해서 학습한 경우에는,  
학습성도가 현저하게 떨어질 수 있습니다.

선생님의 지도에 따라,  
각 종목별로 “연습급수”와 “도전급수”를 잘 운용하여 학습을 하여야,  
좋은 학습 성과를 높일 수 있습니다.

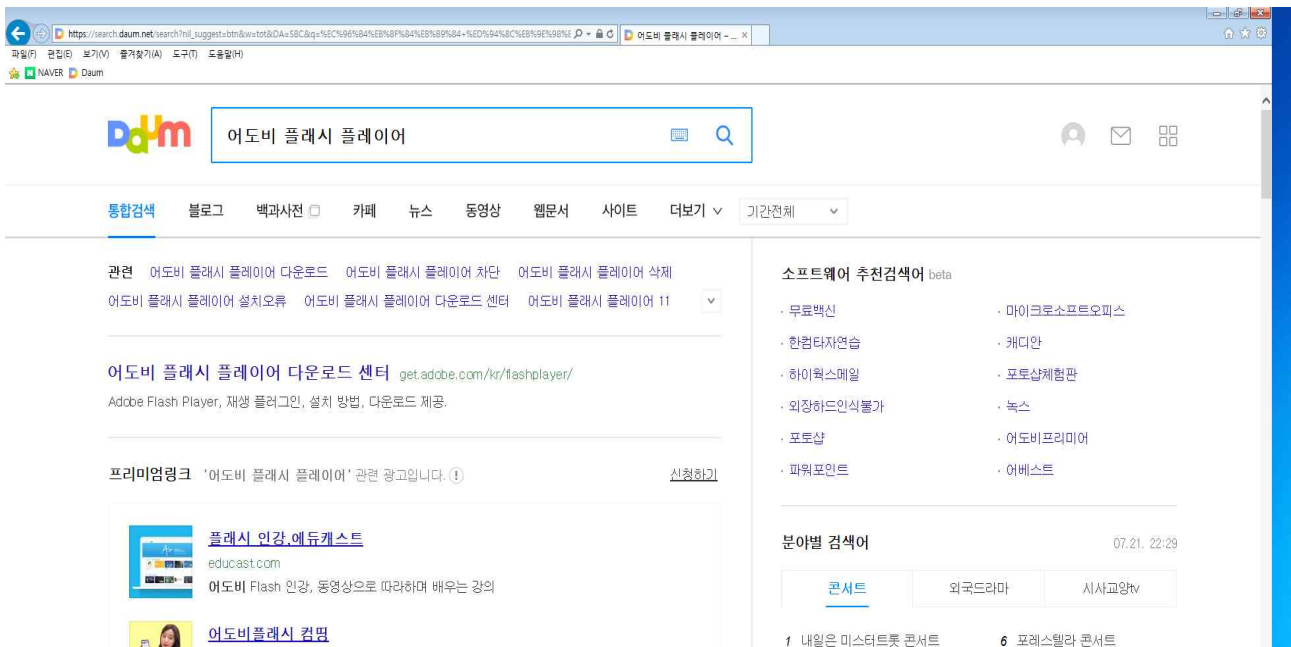
- ③ 동영상강의 / 다양한 학습보기 / 호산 / 플래쉬 학습 / 구구단 / 셈퍼즐 학습 등,  
현재 17종 40여 학습프로그램으로 컴퓨터에서 학습할 수 있습니다.
- ④ 스마트 폰 / 테블릿 PC 등 어플리케이션을 이용하여 학습을 할 경우는,  
홈페이지 공지사항 33번 “스마트폰 테블릿PC에서 학습어플 설치방법”을 참고하여  
학습 앱을 설치하여 학습을 할 수 있습니다.


홈페이지 암산셈 교실에서 학습프로그램이 나타나지 않는 경우

- ① 아래 화면에서처럼 연습하기 버튼을 클릭하였으나 학습프로그램이 정상적으로 나타나지 않는 경우는, 플래시 학습파일을 지원해주는 “어도비 플래시 플레이어”파일을 다음 화면과 같이 다운받아 컴퓨터에 설치하면 됩니다.



“어도비 플래시 플레이어”를 검색하여 다운로드 센터로 들어갑니다.





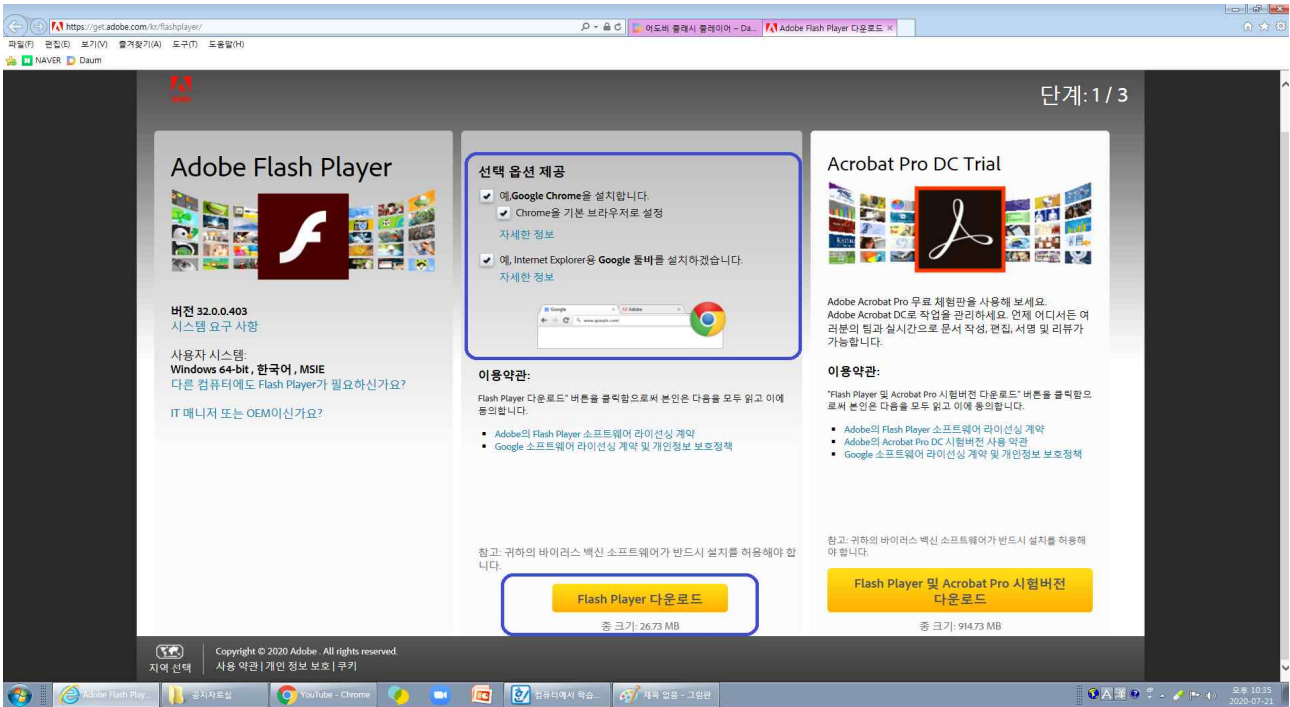
인터넷 익스플로워를 사용한 경우는,

아래 화면에서 선택 옵션 제공에서 선택 체크를 하지 않고 “Flash Player 다운로드”를 클릭하여 다운받아 설치하고 사용하면 됩니다.

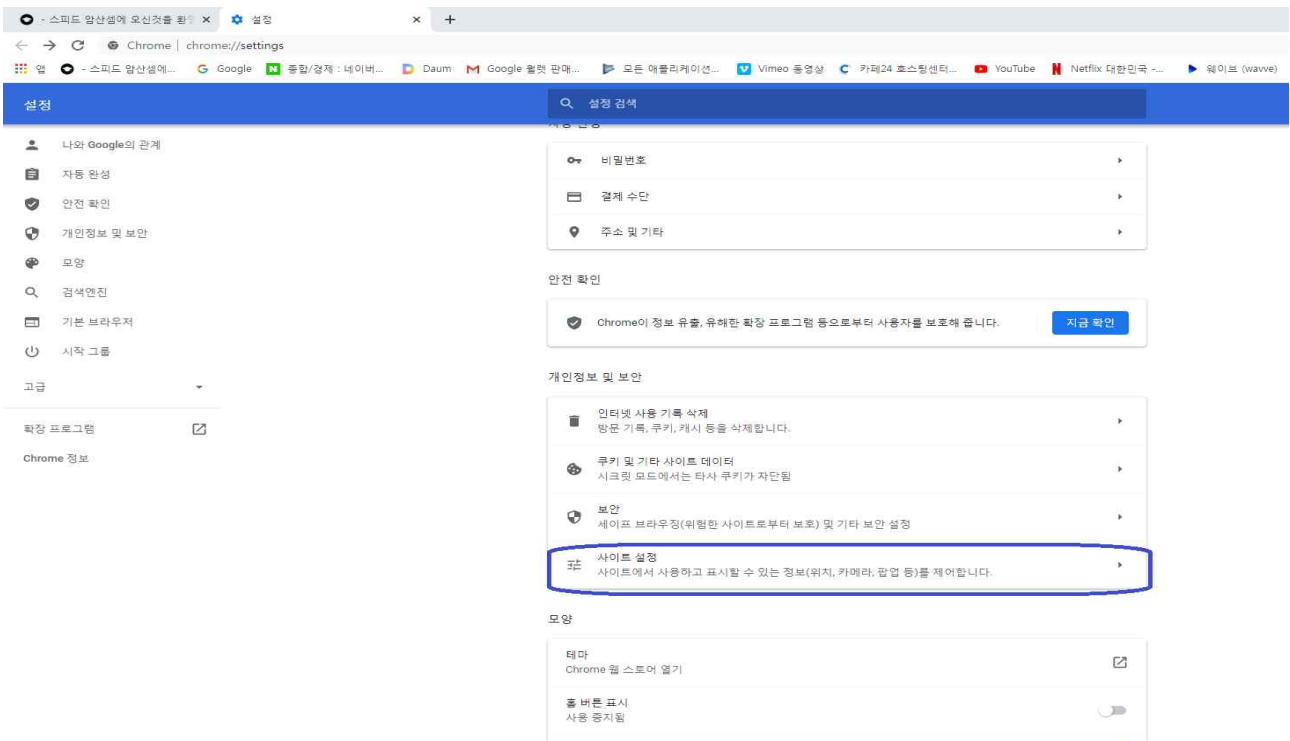


크롬 브라우저를 사용하는 경우는,

아래 화면과 같이 체크 표시하고 “Flash Player 다운로드”를 클릭하여 다운받아 설치하고 사용하면 되는데, 크롬 브라우저에서 플래시 사용을 설정해야 합니다.

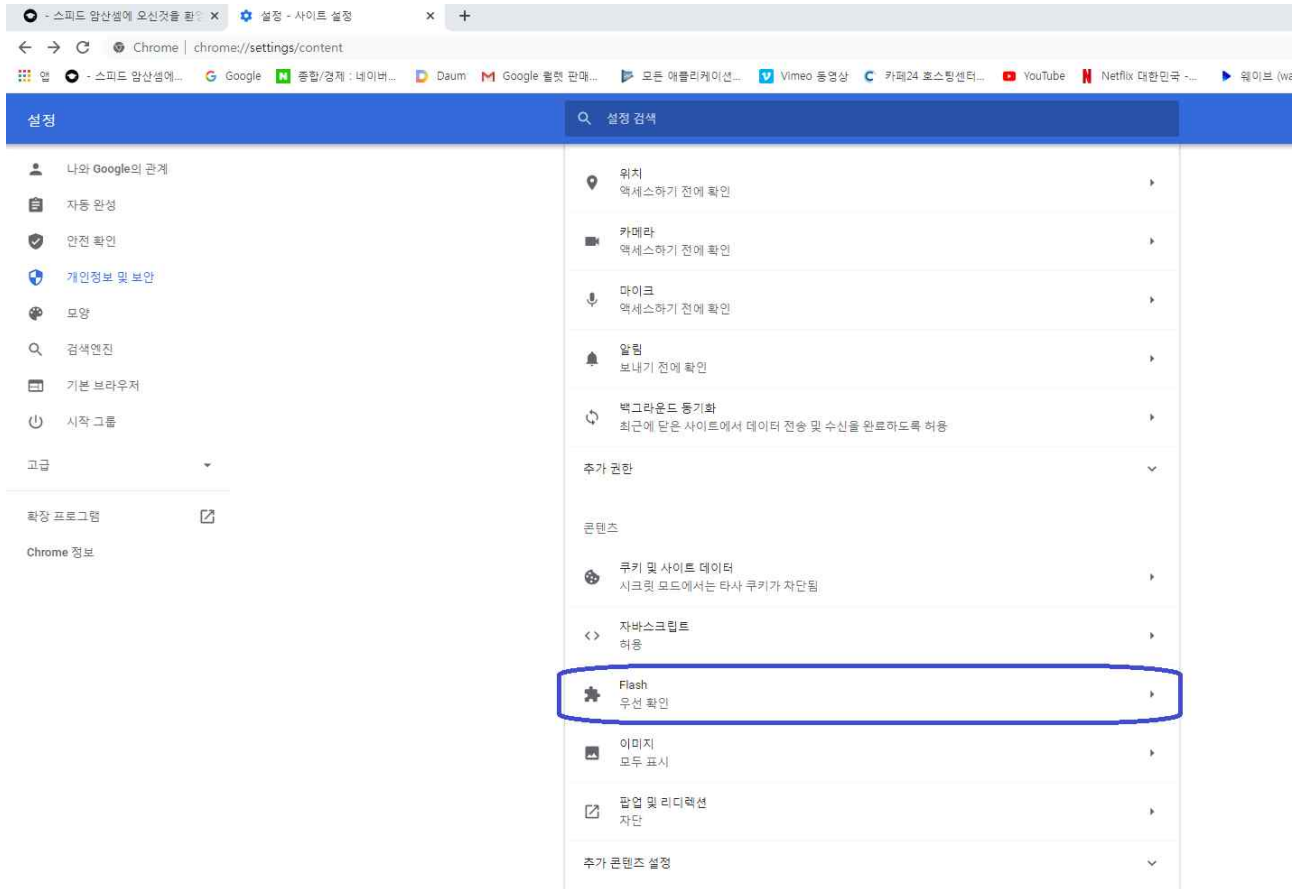


“크롬 브라우저” 설정 방법은, ㉠ 설정으로 들어가 사이트 설정을 클릭합니다.

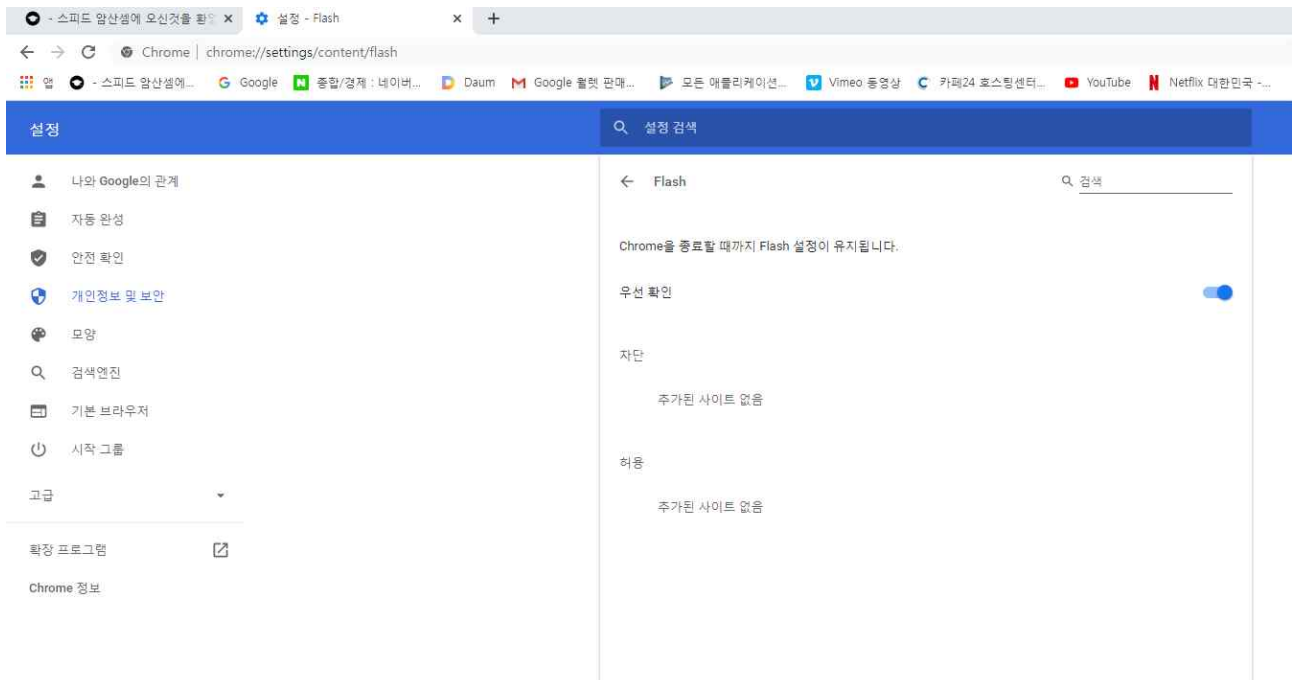




## ㉞ Flash를 선택하여 클릭합니다.




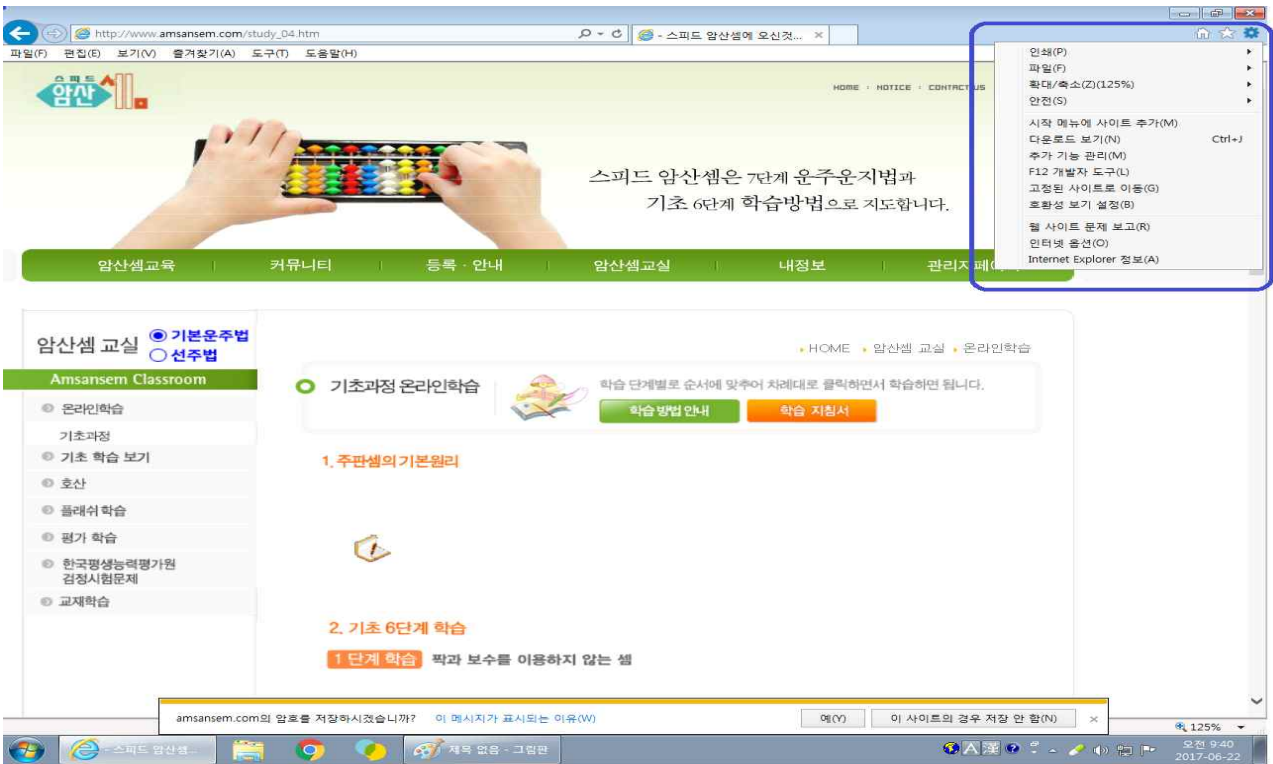
## ㉟ 우산 확인을 할 수 있도록 클릭하여, ON으로 활성화 해두고 사용하면 됩니다.



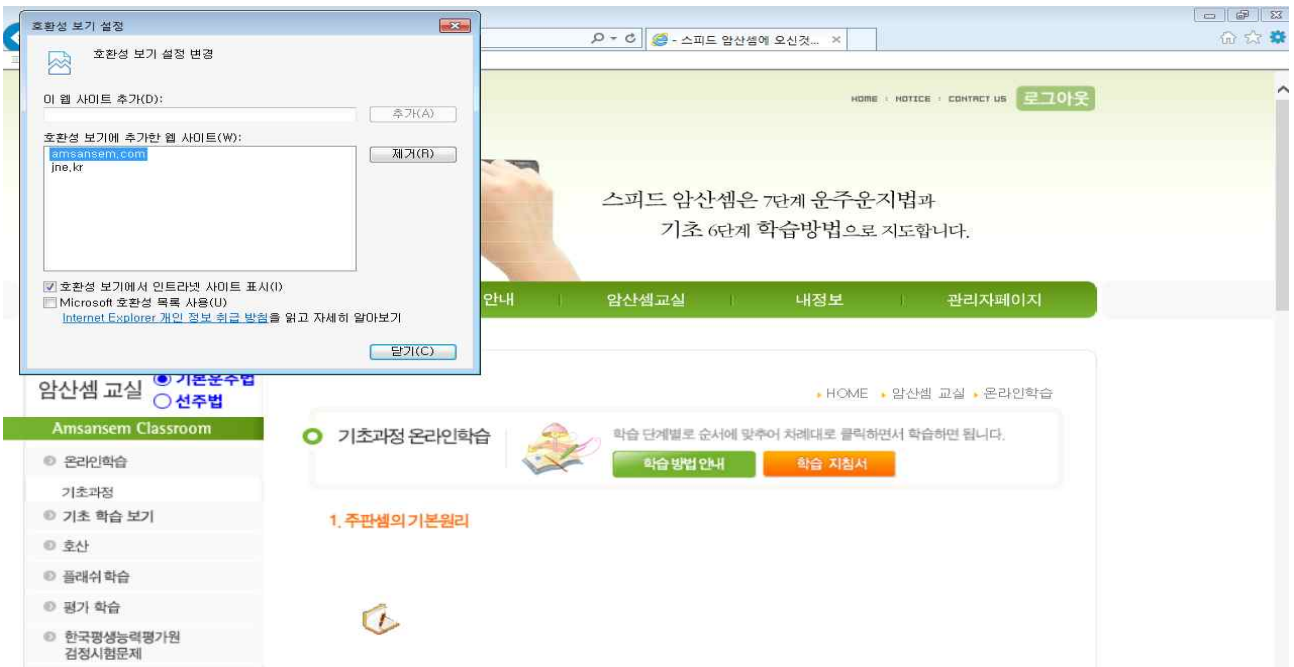
홈페이지 위쪽 화면은 나오는데 차시별 학습창이 보이지 않는 경우

암산셈교실에서, 다른 창은 다 보이는데 기초과정 온라인학습 페이지가 아래 그림처럼 정상적으로 나타나지 않는 경우, 인터넷 익스플로워에서 설정하는 방법입니다.

오른쪽 설정  을 클릭하여 나타난 창에서, 호환성 보기 설정(B)를 클릭합니다.



아래 위치에서 amsanem.com을 선택 클릭하여 선택한 다음, “제거”를 클릭한 다음 “달기”를 클릭하면, 기초과정 온라인학습 창이 나타납니다.



[HOME](#) · [NOTICE](#) · [CONTACT US](#) [로그아웃](#)

주산N암산

셈은 7단 기초6 수준을 지법과 으로 지도함

[암산셈교육](#) | [커뮤니티](#) | [등록·안내](#) | [암산셈교실](#) | [내정보](#) | [관리자페이지](#)

---

**암산셈 교실**     기본운주법     선주법

**Amsansem Classroom**

- 온라인학습
- 기초과정
- 기초 학습 보기
- 호산
- 플래쉬 학습
- 평가 학습
- 한국평생능력평가원  
검정시험문제
- 교재학습

> HOME > 암산셈 교실 > 온라인학습

**기초과정 온라인학습**       학습 단계별로 순서에 맞추어 차례대로 클릭하면서 학습하면 됩니다.

[학습 방법 안내](#)    [학습 지침서](#)

**1. 주판셈의 기본원리**

1교시    2교시    3교시

**2. 기초 6단계 학습**

**1 단계 학습**    짝과 보수를 이용하지 않는 셈

1교시    2교시    3교시    4교시

125%    오전 9:47    2017-06-22