

컴퓨터에서 학습하는 방법

스피드 암산셈 (www.amsansem.com) 홈페이지에서 로그인하기

① 검색창에서 홈페이지 불러오기 🔍 “스피드 암산셈”이라고 검색



② 스피드암산셈 홈페이지에서 로그인



※ 홈페이지 화면이 정상적으로 나타나지 않는 경우는,



어도비 플래시 플레이어 다운로드 센터 get.adobe.com/kr/flashplayer/

Adobe Flash Player, 재생 플러그인, 설치 방법, 다운로드 제공.

을 클릭하여 컴퓨터에 다운받아

설치하면, 플래시 파일을 지원 받아 홈페이지를 이용하실 수 있습니다.

기초과정 학습

① 로그인한 후, 기초과정 학습은 “온라인학습”을 클릭하여 학습합니다.

주산N암산 (온주운지법을 이용한 온라인 주산학습 시스템 및 제공방법) | HOME | NOTICE | CONTACT US | 로그아웃

Speed
AMSANSEM
EDUCATION

한국교육의 꿈과 미래를 키워나가는
스피드 암산셈

암산셈교육 | 커뮤니티 | 등록·안내 | 암산셈교실 | 내정보 | 관리자페이지

MEMBERS LOG-IN
박 (nb)님 방문을 환영합니다.
· 학년 : 1 학년
가맹점 : 한빛가맹점
담당선생님 : 박

학습성적보기 go

온라인 학습 ONLINE STUDY
기초과정/숙달과정 학습을진도표에 따라, 공부할 할 수 있는 공간입니다.

기초 학습 보기
동영상 강의 / 7단계 운주 운지법 / 기초6단계 학습 보기
기초부터 체계적으로 배울 수 있습니다

Notice 공지사항 more
스마트폰 테블릿P... [2019.03.07]
스마트폰 또는 테블릿PC에서, "주산N 암산" 어플을 설치하여 ... NEW

Free board 자유게시판 more
우리들의 공간 이... [2016.10.30]
전국의 스피드 암산셈 학생 여러분! < 우리들의 공간> 하 ... NEW

② 암산셈교실에서, 기본운주법 또는 선주법을 선택하여 차시별로 학습합니다.

※ 기본 운주법으로 학습하되, 지도교사에 따라 선주법으로 학습할 수 있습니다.

주산N암산 | HOME | NOTICE | CONTACT US | 로그아웃

스피드 암산셈은 7단계 운주운지법과
기초 6단계 학습방법으로 지도합니다.

암산셈교육 | 커뮤니티 | 등록·안내 | 암산셈교실 | 내정보 | 관리자페이지

암산셈 교실
● 기본운주법
○ 선주법

Amsansem Classroom

● 온라인학습
기초과정
● 기초 학습 보기
● 플래쉬 학습
● 평가 학습
● 한국평생능력평가원
검정시험문제

HOME | 암산셈 교실 | 온라인학습

기초과정 온라인학습
학습 단계별로 순서에 맞추어 차례대로 클릭하면서 학습하면 됩니다.
학습방법안내 | 학습지침서

1. 주판셈의 기본원리

1교시 | 2교시 | 3교시

숙달과정 학습

- ① 숙달과정 학습은 기초과정이 끝나고, 10급부터 학습을 하면 됩니다.
 - ※ 급수연습은,
(사)한국평생능력평가원 검정시험문제를 중심으로 학습을 하면 됩니다.
 - ※ 그 밖에 다양한 학습프로그램이 있습니다.
여러 가지 학습프로그램을 이용하여 학습을 하면 되는데,
지도교사의 학습지시에 의해서 학습을 하여야 체계적으로 배울 수 있습니다.

암산셈교육 | 커뮤니티 | 등록·안내 | 암산셈교실 | 내정보 | 관리자페이지

암산셈 교실 기본운주법 선주법

Amsansem Classroom

- 온라인학습
- 기초 학습 보기
- 플래쉬 학습
- 평가 학습
- 한국평생능력평가원 검정시험문제**
- 교재학습

HOME > 암산셈 교실 > 한국평생능력평가원 검정시험문제

한국평생능력평가원
검정시험문제

한국평생능력평가원 IBT암산 자격 검정시험을 대비해서,
학습을 할 수 있는 공간입니다.

1종목 가감산(덧셈, 뺄셈) 암산

2종목 플래쉬 암산

3종목 승산(곱셈) 암산

4종목 제산(나눗셈) 암산

한국평생능력평가원과 함께하는
수리능력(IBT 암산)인증시험


- ② 급수연습은, 지도 선생님의 지도 방법에 의해서 학습을 하여야 합니다.
계획이 없이 학생 마음대로 급수연습을 마음대로 선택해서 학습한 경우에는,
학습성과가 현저하게 떨어질 수 있습니다.

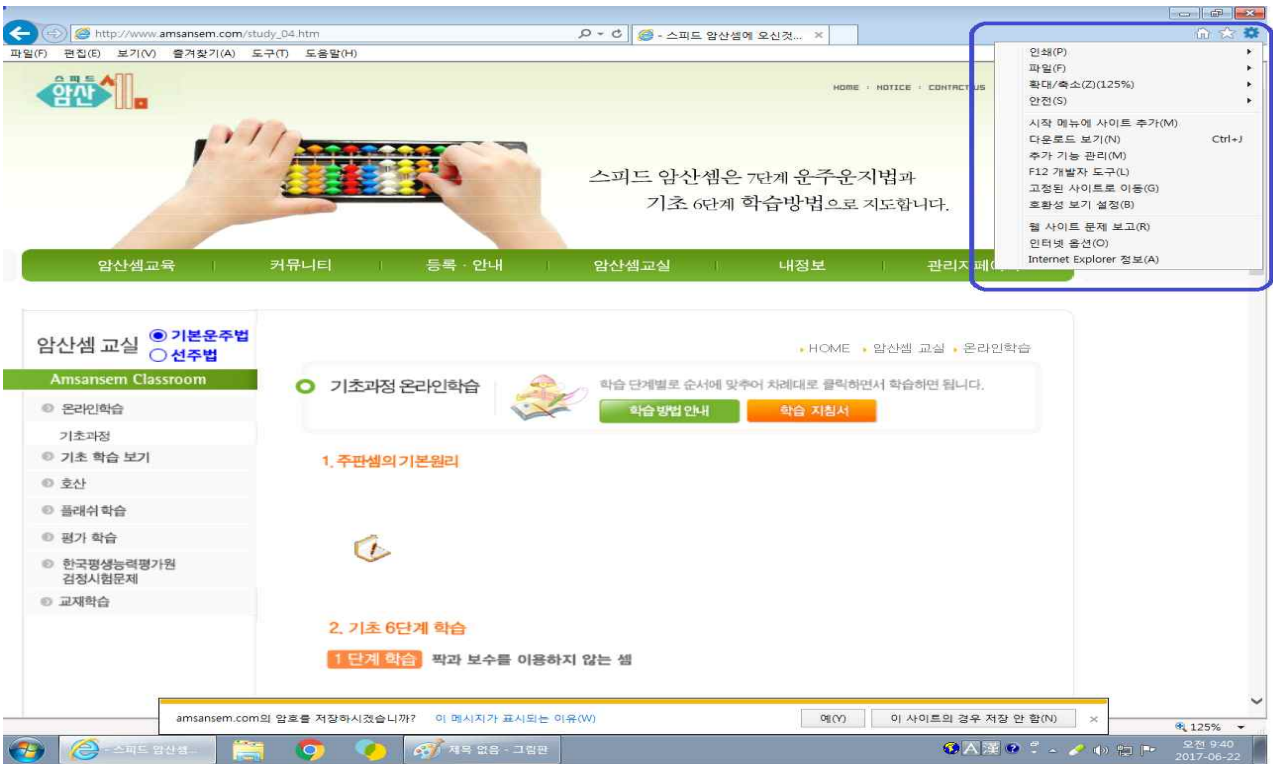
선생님의 지도에 따라,
각 종목별로 “연습급수”와 “도전급수”를 잘 운용하여 학습을 하여야,
좋은 학습 성과를 높일 수 있습니다.

- ③ 동영상강의 / 다양한 학습보기 / 호산 / 플래쉬 학습 / 구구단 / 셈퍼즐 학습 등,
현재 17종 40여 학습프로그램으로 컴퓨터에서 학습할 수 있습니다.
- ④ 스마트 폰 / 테블릿 PC 등 어플리케이션을 이용하여 학습을 할 경우는,
홈페이지 공지사항 33번 “스마트폰 테블릿PC에서 학습어플 설치방법”을 참고하여
학습 앱을 설치하여 학습을 할 수 있습니다.

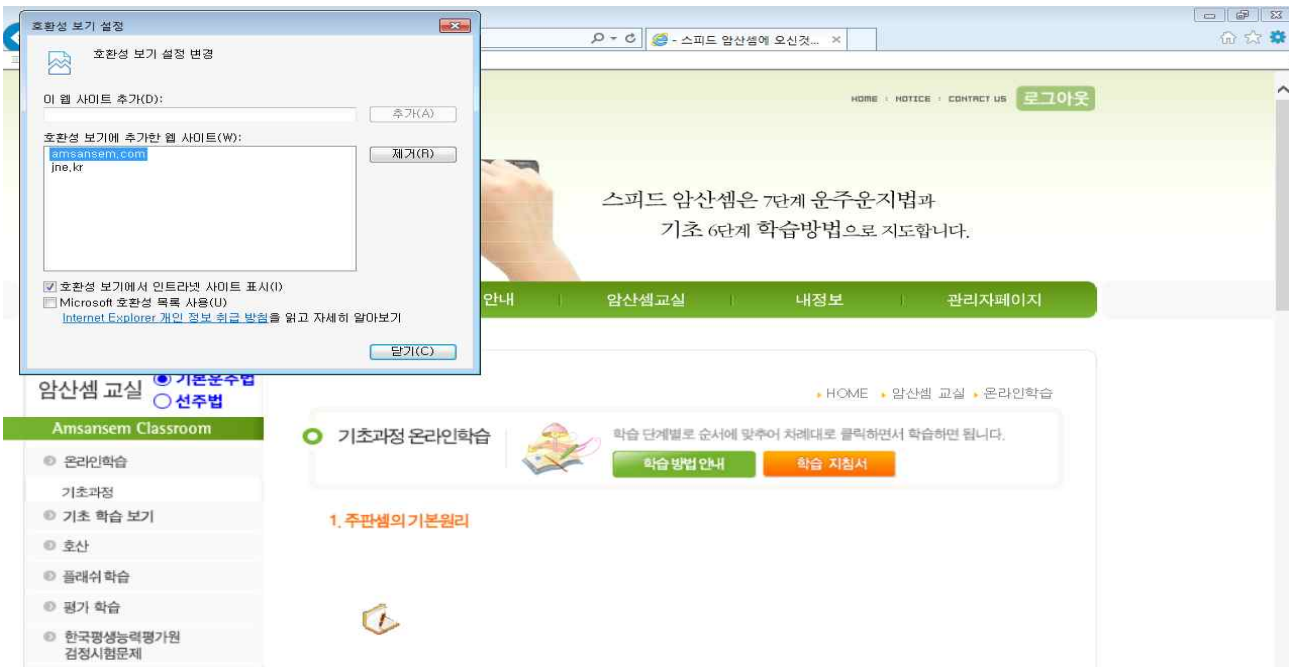
홈페이지 위쪽 화면은 나오는데 차시별 학습창이 보이지 않는 경우

암산셈교실에서, 다른 창은 다 보이는데 기초과정 온라인학습 페이지가 아래 그림처럼 정상적으로 나타나지 않는 경우, 인터넷 익스플로워에서 설정하는 방법입니다.

오른쪽 설정  을 클릭하여 나타난 창에서, 호환성 보기 설정(B)를 클릭합니다.



아래 위치에서 amsanem.com을 선택 클릭하여 선택한 다음, “제거”를 클릭한 다음 “달기”를 클릭하면, 기초과정 온라인학습 창이 나타납니다.





셈은 7단 수준을 지법과 기초 6 단계로 지도함

- 암산셈 교실 기본운주법 선주법
- Amsansem Classroom
- 온라인학습
 - 기초과정
 - 기초 학습 보기
 - 호산
 - 플래쉬 학습
 - 평가 학습
 - 한국평생능력평가원 검정시험문제
 - 교재학습

HOME > 암산셈 교실 > 온라인학습

기초과정 온라인학습 학습 단계별로 순서에 맞추어 차례대로 클릭하면서 학습하면 됩니다.

[학습 방법 안내](#) [학습 지침서](#)

1. 주판셈의 기본원리



2. 기초 6단계 학습

1 단계 학습 짝과 보수를 이용하지 않는 셈

